

**UCHWAŁA NR XVIII/96/2016
RADY GMINY BĄDKOWO
z dnia 29 grudnia 2016 roku**

w sprawie Wieloletniej Prognozy Finansowej Gminy Bądkowo na lata 2017-2020.

Na podstawie art. 230 ust. 6 ustawy z dnia 27 sierpnia 2009 roku o finansach publicznych (t.j. Dz. U. z 2016 r. poz.1870 z późn. zm.) uchwała się, co następuje:

§ 1. Uchwala się Wieloletnią Prognozę Finansową Gminy Bądkowo na lata 2017-2020, zgodnie z załącznikiem nr 1 do uchwały.

§ 2. Uchwala się wykaz wieloletnich przedsięwzięć Gminy Bądkowo, obejmujący limity wydatków w poszczególnych latach oraz limity zobowiązań z nimi związane, zgodnie z załącznikiem nr 2 do uchwały.

§ 3. 1. Upoważnia się Wójta Gminy Bądkowo do zaciągania zobowiązań:

1) związanych z realizacją wieloletnich przedsięwzięć do wysokości limitów określonych w załączniku nr 2 do uchwały;


2) z tytułu umów, których realizacja w roku budżetowym i latach następnych jest niezbędna dla zapewnienia ciągłości działania Gminy i których terminy płatności wykraczają poza rok budżetowy.

2. Upoważnia się Wójta Gminy Bądkowo do przekazania uprawnień do zaciągania zobowiązań, o których mowa w ust. 1 kierownikom jednostek organizacyjnych Gminy.

§ 4. Wykonanie uchwały powierza się Wójtowi Gminy Bądkowo.

§ 5. Z dniem 1 stycznia 2017 r. tracą moc uchwały Rady Gminy Bądkowo nr X/58/2016 nr XII/28/2016, nr XV/75/2016, nr XVIII/95/2016 oraz zarządzenia Wójta Gminy Bądkowo nr 28/2016 i nr 29/2016

§ 6. Uchwała wchodzi w życie z dniem 1 stycznia 2017r.

PRZEWODNICZĄCY
RADY GMINY

Dariusz Skierkowski

Wieloletnia Prognoza Finansowa

1)

Załącznik Nr 1 do uchwały Rady Gminy Nr XVIII/96/2016

Wyszczególnienie	Dochody ogółem ^x	z tego:										
		Dochody bieżące ^x	w tym:							Dochody majątkowe ^x	w tym:	
			dochody z tytułu udziału we wpływach z podatku dochodowego od osób fizycznych	dochody z tytułu udziału we wpływach z podatku dochodowego od osób prawnych	podatki i opłaty ³⁾	w tym:		z subwencji ogólnej	z tytułu dotacji i środków przeznaczonych na cele bieżące		ze sprzedaży majątku ^x	z tytułu dotacji oraz środków przeznaczonych na inwestycje
Lp	1	1.1	1.1.1	1.1.2	1.1.3	1.1.3.1	1.1.4	1.1.5	1.2	1.2.1	1.2.2	
Formuła	[1.1]+[1.2]											
Wykonanie 2014	13 255 937,79	13 046 756,59	1 225 621,00	5 211,38	3 322 230,31	1 974 664,11	4 632 760,00	2 905 045,13	209 181,20	44 817,00	164 364,20	
Wykonanie 2015	15 984 159,56	14 499 343,06	1 460 041,00	7 109,00	3 315 376,66	1 925 078,31	5 122 625,00	3 076 004,71	1 484 816,50	456 012,62	1 028 803,88	
Plan 3 kw. 2016	16 702 558,58	15 870 553,43	1 436 414,00	3 000,00	3 442 414,73	2 013 303,00	5 378 034,00	4 719 195,70	832 005,15	0,00	832 005,15	
Wykonanie 2016	17 039 619,54	16 781 317,54	1 436 414,00	3 000,00	3 479 854,73	1 983 303,00	5 378 034,00	4 719 195,70	832 005,15	0,00	832 005,15	
2017	16 916 404,00	16 355 046,00	1 789 549,00	4 000,00	3 411 974,00	2 008 957,00	5 623 073,00	4 520 700,00	561 358,00	0,00	561 358,00	
2018	17 626 538,00	16 976 538,00	1 857 552,00	4 152,00	3 541 629,00	2 085 297,00	5 836 750,00	4 692 487,00	650 000,00	250 000,00	0,00	
2019	18 388 624,00	17 638 624,00	1 929 997,00	4 314,00	3 679 753,00	2 166 624,00	6 064 383,00	4 875 494,00	750 000,00	750 000,00	0,00	
2020	18 326 530,00	18 326 530,00	2 005 267,00	4 482,00	3 823 263,00	2 251 122,00	6 300 894,00	5 065 638,00	0,00	0,00	0,00	

1) Wzór może być stosowany także w układzie pionowym, w którym poszczególne pozycje są przedstawione w kolumnach, a lata w wierszach.

2) Zgodnie z art. 227 ustawy z dnia 27 sierpnia 2009 r. o finansach publicznych (Dz. U. z 2013 r. poz. 885 z póź. zm.) zwanej dalej „ustawą”, wieloletnia prognoza finansowa obejmuje okres roku budżetowego oraz co najmniej trzech kolejnych lat. W sytuacji dłuższego okresu prognozowania finansowego wzór stosuje się także dla lat wykraczających poza minimalny (4 letni) okres prognozy, wynikający z art. 227 ustawy.

3) W pozycji wykazuje się kwoty wszystkich podatków i opłat pobieranych przez jednostki samorządu terytorialnego, a nie tylko podatków i opłat lokalnych.

Wyszczególnienie	Wydatki ogółem ^x	z tego:								Wydatki majątkowe ^x
		Wydatki bieżące ^x	w tym:							
			z tytułu poręczeń i gwarancji ^x	w tym:	na spłatę przejętych zobowiązań samodzielnego publicznego zakładu opieki zdrowotnej przekształconego na zasadach określonych w przepisach o działalności leczniczej, w wysokości w jakiej nie podlegają sfinansowaniu dotacją z budżetu państwa ⁹⁾	wydatki na obsługę długu ^x	odsetki i dyskonto określone w art. 243 ust. 1 ustawy ^x	w tym:		
				gwarancje i poręczenia podlegające wyłączeniu z limitu spłaty zobowiązań, o którym mowa w art. 243 ustawy ^x				odsetki i dyskonto podlegające wyłączeniu z limitu spłaty zobowiązań, o którym mowa w art. 243 ustawy, w terminie nie dłuższym niż 90 dni po zakończeniu programu, projektu lub zadania i otrzymaniu refundacji z tych środków (bez odsetek i dyskonta od zobowiązań na wkład krajowy) ^x	odsetki i dyskonto podlegające wyłączeniu z limitu spłaty zobowiązań, o którym mowa w art. 243 ustawy, z tytułu zobowiązań zaciągniętych na wkład krajowy ^x	
2.1	2.1.1	2.1.1.1	2.1.2	2.1.3	2.1.3.1	2.1.3.1.1	2.1.3.1.2			
Lp	2	2.1	2.1.1	2.1.1.1	2.1.2	2.1.3	2.1.3.1	2.1.3.1.1	2.1.3.1.2	2.2
Formuła	[2.1] + [2.2]									
Wykonanie 2014	12 647 803,60	11 848 947,41	0,00	0,00	0,00	23 633,11	23 633,11	0,00	0,00	798 856,19
Wykonanie 2015	15 414 933,71	12 004 442,54	0,00	0,00	0,00	24 043,94	24 043,94	0,00	0,00	3 410 491,17
Plan 3 kw. 2016	18 051 983,58	14 864 149,43	0,00	0,00	0,00	55 000,00	55 000,00	0,00	0,00	3 187 834,15
Wykonanie 2016	15 639 044,54	13 123 207,54	0,00	0,00	0,00	30 000,00	30 000,00	0,00	0,00	2 515 837,00
2017	17 660 984,00	14 934 228,00	0,00	0,00	0,00	30 000,00	30 000,00	0,00	0,00	2 726 756,00
2018	16 922 793,88	14 979 043,88	0,00	0,00	0,00	28 010,00	28 010,00	0,00	0,00	1 943 750,00
2019	17 721 957,00	16 188 933,00	0,00	0,00	x	9 167,00	9 167,00	0,00	0,00	1 533 024,00
2020	18 326 530,00	16 862 726,00	0,00	0,00	x	0,00	0,00	0,00	0,00	1 463 804,00

4) W pozycji wykazuje się kwoty dla lat budżetowych 2013-2018.

Wyszczególnienie	Wynik budżetu ^x	Przychody budżetu ^x	z tego:							
			Nadwyżka budżetowa z lat ubiegłych	w tym:	Wolne środki, o których mowa w art. 217 ust.2 pkt 6 ustawy ^x	w tym:	Kredyty, pożyczki, emisja papierów wartościowych ^x	w tym:	Inne przychody niezwiązane z zaciągnięciem długu ^{5)x}	w tym:
				na pokrycie deficytu budżetu ^x		na pokrycie deficytu budżetu ^x		na pokrycie deficytu budżetu ^x		na pokrycie deficytu budżetu ^x
Lp	3	4	4.1	4.1.1	4.2	4.2.1	4.3	4.3.1	4.4	4.4.1
Formuła	[1]-[2]	[4.1] + [4.2] + [4.3] + [4.4]								
Wykonanie 2014	608 134,19	1 425 637,12	425 637,12	0,00	1 000 000,00	0,00	0,00	0,00	0,00	0,00
Wykonanie 2015	569 225,85	2 524 799,15	1 033 771,31	0,00	777 777,84	0,00	713 250,00	0,00	0,00	0,00
Plan 3 kw. 2016	-1 349 425,00	1 766 197,24	416 772,24	416 772,24	349 425,00	349 425,00	1 000 000,00	583 227,76	0,00	0,00
Wykonanie 2016	1 400 575,00	1 016 197,24	416 772,24	416 772,24	599 425,00	599 425,00	0,00	0,00	0,00	0,00
2017	-744 580,00	1 226 202,24	374 169,00	374 169,00	852 033,24	370 411,00	0,00	0,00	0,00	0,00
2018	703 744,12	0,00	0,00	0,00	0,00	0,00	0,00	0,00	0,00	0,00
2019	666 667,00	0,00	0,00	0,00	0,00	0,00	0,00	0,00	0,00	0,00
2020	0,00	0,00	0,00	0,00	0,00	0,00	0,00	0,00	0,00	0,00

5) W pozycji wykazuje się w szczególności kwoty przychodów z tytułu prywatyzacji majątku oraz spłaty pożyczek udzielonych ze środków jednostki.

Wyszczególnienie	Rozchody budżetu ^x	z tego:					Inne rozchody niezwiązane ze spłatą długu
		Spłaty rat kapitałowych kredytów i pożyczek oraz wykup papierów wartościowych ^x	w tym:			5.2	
			w tym łączna kwota przypadających na dany rok kwot ustawowych wyłączeń z limitu spłaty zobowiązań, o którym mowa w art. 243 ustawy ^x	z tego:			
				kwota przypadających na dany rok kwot ustawowych wyłączeń określonych w art. 243 ust. 3 ustawy ^x	kwota przypadających na dany rok kwot ustawowych wyłączeń określonych w art. 243 ust. 3a ustawy ^x		
Lp	5	5.1	5.1.1	5.1.1.1	5.1.1.2	5.1.1.3	5.2
Formuła	[5.1] + [5.2]		[5.1.1.1] + [5.1.1.2] + [5.1.1.3]				
Wykonanie 2014	722 222,16	222 222,16	0,00	0,00	0,00	0,00	500 000,00
Wykonanie 2015	796 224,24	222 222,24	0,00	0,00	0,00	0,00	574 002,00
Plan 3 kw. 2016	416 772,24	416 772,24	0,00	0,00	0,00	0,00	0,00
Wykonanie 2016	416 772,24	416 772,24	0,00	0,00	0,00	0,00	0,00
2017	481 622,24	481 622,24	0,00	0,00	0,00	0,00	0,00
2018	703 744,12	703 744,12	0,00	0,00	0,00	0,00	0,00
2019	666 667,00	666 667,00	0,00	0,00	0,00	0,00	0,00
2020	0,00	0,00	0,00	0,00	0,00	0,00	0,00

6) W pozycji wykazuje się w szczególności wyłączenia wynikające z art. 36 ustawy z dnia 7 grudnia 2012 r. o zmianie niektórych ustaw w związku z realizacją ustawy budżetowej (Dz.U. poz. 1456 oraz z 2013 r. poz. 1199) oraz kwoty wykupu obligacji przychodowych.

Wyszczególnienie	Kwota długu ^x	Kwota zobowiązań wynikających z przejęcia przez jednostkę samorządu terytorialnego zobowiązań po likwidowanych i przekształcanych jednostkach zaliczanych do sektora finansów publicznych	Relacja zrównoważenia wydatków bieżących, o której mowa w art. 242 ustawy	
			Różnica między dochodami bieżącymi a wydatkami bieżącymi	Różnica między dochodami bieżącymi, skorygowanymi o środki ⁷⁾ a wydatkami bieżącymi, pomniejszonymi ⁸⁾ o wydatki
Lp	6	7	8.1	8.2
Formuła			[1.1] - [2.1]	[1.1] + [4.1] + [4.2] - ([2.1] - [2.1.2])
Wykonanie 2014	777 777,84	0,00	1 197 809,18	2 623 446,30
Wykonanie 2015	1 268 805,60	0,00	2 494 900,52	4 306 449,67
Plan 3 kw. 2016	1 852 033,36	0,00	1 006 404,00	1 772 601,24
Wykonanie 2016	1 852 033,36	0,00	3 658 110,00	4 674 307,24
2017	1 370 411,12	0,00	1 420 818,00	2 647 020,24
2018	666 667,00	0,00	1 997 494,12	1 997 494,12
2019	0,00	0,00	1 449 691,00	1 449 691,00
2020	0,00	0,00	1 463 804,00	1 463 804,00

7) Skorygowanie o środki określone w przepisach dotyczy w szczególności powiększenia o nadwyżkę budżetową z lat ubiegłych, zgodnie z art. 242 ustawy.

8) Pomniejszenie wydatków bieżących, zgodnie z art. 36 ust. 1 pkt 1 ustawy z dnia 7 grudnia 2012 r. o zmianie niektórych ustaw w związku z realizacją ustawy budżetowej, dotyczy lat 2013-2015.

Wyszczególnienie	Wskaźnik spłaty zobowiązań								
	Wskaźnik planowanej łącznej kwoty spłaty zobowiązań, o której mowa w art. 243 ust. 1 ustawy do dochodów, bez uwzględnienia zobowiązań związku współtworzonego przez jednostkę samorządu terytorialnego i bez uwzględnienia ustawowych wyłączeń przypadających na dany rok.	Wskaźnik planowanej łącznej kwoty spłaty zobowiązań, o której mowa w art. 243 ust. 1 ustawy do dochodów, bez uwzględnienia zobowiązań związku współtworzonego przez jednostkę samorządu terytorialnego, po uwzględnieniu ustawowych wyłączeń przypadających na dany rok	Kwota zobowiązań związku współtworzonego przez jednostkę samorządu terytorialnego przypadających do spłaty w danym roku budżetowym, podlegająca doliczeniu zgodnie z art. 244 ustawy	Wskaźnik planowanej łącznej kwoty spłaty zobowiązań, o której mowa w art. 243 ust. 1 ustawy do dochodów, po uwzględnieniu zobowiązań związku współtworzonego przez jednostkę samorządu terytorialnego oraz po uwzględnieniu ustawowych wyłączeń przypadających na dany rok	Wskaźnik dochodów bieżących powiększonych o dochody ze sprzedaży majątku oraz wydatki bieżące, do dochodów budżetu, ustalony dla danego roku (wskaźnik x jednoroczny)	Dopuszczalny wskaźnik spłaty zobowiązań określony w art. 243 ustawy, po uwzględnieniu ustawowych wyłączeń, obliczony w oparciu o plan 3 kwartału roku poprzedzającego pierwszy rok prognozy (wskaźnik ustalony w oparciu o średnią arytmetyczną z 3 x poprzednich lat)	Dopuszczalny wskaźnik spłaty zobowiązań określony w art. 243 ustawy, po uwzględnieniu ustawowych wyłączeń, obliczony w oparciu o wykonanie roku poprzedzającego pierwszy rok prognozy (wskaźnik ustalony w oparciu o średnią arytmetyczną z 3 x poprzednich lat)	Informacja o spełnieniu wskaźnika spłaty zobowiązań określonego w art. 243 ustawy, po uwzględnieniu zobowiązań związku współtworzonego przez jednostkę samorządu terytorialnego oraz po uwzględnieniu ustawowych wyłączeń, obliczonego w oparciu o plan 3 kwartałów roku poprzedzającego rok budżetowy	Informacja o spełnieniu wskaźnika spłaty zobowiązań określonego w art. 243 ustawy, po uwzględnieniu zobowiązań związku współtworzonego przez jednostkę samorządu terytorialnego oraz po uwzględnieniu ustawowych wyłączeń, obliczonego w oparciu o wykonanie roku poprzedzającego rok budżetowy
Lp	9.1	9.2	9.3	9.4	9.5	9.6	9.6.1	9.7	9.7.1
Formuła	$\frac{[(2.1.1.) + [2.1.3.1.] + [5.1.)]}{[1]}$	$\frac{[(2.1.1.) - (2.1.1.)] + [(2.1.3.1.) - (2.1.3.1.)] - [(2.1.3.1.1.) - (2.1.3.1.1.)] + [(5.1.) - (5.1.)]}{[1] - [(5.1.)]}$		$\frac{[(2.1.1.) + (2.1.1.)] + [(2.1.3.1.) + (2.1.3.1.)] - [(2.1.3.1.1.) + (2.1.3.1.1.)]}{[(2.1.1.) + (2.1.1.)] + [(2.1.3.1.) + (2.1.3.1.)] - [(2.1.3.1.1.) + (2.1.3.1.1.)]}$	$\frac{[(1.1.) - (15.1.1.)] + [1.2.1.] - [(2.1.1.) + (2.1.2.) + (15.2.)]}{[(1.) - (15.1.1.)]}$	Średnia z trzech poprzednich lat [9.5]	Średnia z trzech poprzednich lat [9.5]	[9.6] - [9.4]	[9.6.1] - [9.4]
Wykonanie 2014	1,85%	1,85%	0,02	1,85%	9,37%	0,00%	0,00%	TAK	TAK
Wykonanie 2015	1,54%	1,54%	0,02	1,54%	18,46%	0,00%	0,00%	TAK	TAK
Plan 3 kw. 2016	2,82%	2,82%	0,02	2,82%	6,03%	0,00%	0,00%	TAK	TAK
Wykonanie 2016	2,62%	2,62%	0,02	2,62%	21,47%	0,00%	0,00%	TAK	TAK
2017	3,02%	3,02%	0,02	3,02%	8,40%	11,29%	16,43%	TAK	TAK
2018	4,15%	4,15%	0,01	4,15%	12,75%	10,96%	16,11%	TAK	TAK
2019	3,68%	3,68%	0,00	3,68%	11,96%	9,06%	14,21%	TAK	TAK
2020	0,00%	0,00%	0,00	0,00%	7,99%	11,04%	11,04%	TAK	TAK

9) W pozycji wykazuje się w szczególności wyłączenia wynikające z art. 36 ustawy z dnia 7 grudnia 2012 r. o zmianie niektórych ustaw w związku z realizacją ustawy budżetowej oraz wyłączenia związane z emisją obligacji przychodowych. Identyczne wyłączenia dotyczą pozycji 9.6.1.

Wyszczególnienie	Przeznaczenie prognozowanej nadwyżki budżetowej ¹⁰⁾	Informacje uzupełniające o wybranych rodzajach wydatków budżetowych										
		w tym na:		z tego:						Wydatki inwestycyjne kontynuowane ¹²⁾	Nowe wydatki inwestycyjne ¹³⁾	Wydatki majątkowe w formie dotacji
		Splaty kredytów, pożyczek i wykup papierów wartościowych	Wydatki bieżące na wynagrodzenia i składki od nich naliczane	Wydatki związane z funkcjonowaniem organów jednostki samorządu terytorialnego ¹¹⁾	Wydatki objęte limitem, o którym mowa w art. 226 ust. 3 pkt 4 ustawy	bieżące	majątkowe	11.4	11.5			
Lp	10	10.1	11.1	11.2	11.3	11.3.1	11.3.2	11.4	11.5	11.6		
Formuła					[11.3.1] + [11.3.2]							
Wykonanie 2014	0,00	222 222,16	5 249 696,46	1 366 136,31	3 237 073,23	68 946,23	3 168 127,00	0,00	796 856,19	2 000,00		
Wykonanie 2015	0,00	222 222,24	5 588 759,93	1 326 390,64	3 231 163,28	82 842,28	3 148 321,00	0,00	3 394 991,17	15 500,00		
Plan 3 kw. 2016	0,00	0,00	6 075 559,76	1 547 096,00	1 032 992,00	0,00	1 032 992,00	0,00	3 172 834,15	15 000,00		
Wykonanie 2016	0,00	0,00	6 141 815,76	1 592 096,00	1 032 992,00	0,00	1 032 992,00	0,00	3 120 195,00	15 000,00		
2017	0,00	0,00	6 279 222,61	1 625 813,00	0,00	0,00	0,00	966 979,00	1 495 292,00	264 485,00		
2018	703 744,12	703 744,12	6 524 061,00	1 687 594,00	1 943 750,00	0,00	1 943 750,00	1 943 750,00	0,00	0,00		
2019	666 667,00	666 667,00	6 778 499,00	1 753 410,00	1 531 150,00	0,00	1 531 150,00	1 531 150,00	1 874,00	0,00		
2020	0,00	0,00	7 042 860,00	1 821 793,00	0,00	0,00	0,00	0,00	1 463 804,00	0,00		

10) Przeznaczenie nadwyżki budżetowej, inne niż splaty kredytów, pożyczek i wykup papierów wartościowych, wymaga określenia w objaśnieniach do wieloletniej prognozy finansowej.

11) W pozycji wykazuje się kwoty wydatków w ramach zadań własnych klasyfikowanych w dziale 750- Administracja publiczna w rozdziałach właściwych dla organów i urzędów jednostki samorządu terytorialnego (rozdziały od 75017 do 75023).

12) W pozycji wykazuje się wartość inwestycji rozpoczętych co najmniej w poprzednim roku budżetowym, którego dotyczy kolumna.

13) W pozycji wykazuje się wartość nowych inwestycji, które planuje się rozpocząć w roku, którego dotyczy kolumna.

Wyszczególnienie	Finansowanie programów, projektów lub zadań realizowanych z udziałem środków, o których mowa w art. 5 ust. 1 pkt 2 i 3 ustawy								
	Dochody bieżące na programy, projekty lub zadania finansowane z udziałem środków, o których mowa w art. 5 ust. 1 pkt 2 i 3 ustawy	w tym:		Dochody majątkowe na programy, projekty lub zadania finansowane z udziałem środków, o których mowa w art. 5 ust. 1 pkt 2 i 3 ustawy	w tym:		Wydatki bieżące na programy, projekty lub zadania finansowane z udziałem środków, o których mowa w art. 5 ust. 1 pkt 2 i 3 ustawy	w tym:	
		środki określone w art. 5 ust. 1 pkt 2 ustawy	w tym:		środki określone w art. 5 ust. 1 pkt 2 ustawy	w tym:		finansowane środkami określonymi w art. 5 ust. 1 pkt 2 ustawy	Wydatki bieżące na realizację programu, projektu lub zadania wynikające wyłącznie z zawartych umów z podmiotem dysponującym środkami, o których mowa w art. 5 ust. 1 pkt 2 ustawy
			środki określone w art. 5 ust. 1 pkt 2 ustawy wynikające wyłącznie z zawartych umów na realizację programu, projektu lub zadania ¹⁴⁾			środki określone w art. 5 ust. 1 pkt 2 ustawy wynikające wyłącznie z zawartych umów na realizację programu, projektu lub zadania			Wydatki bieżące na realizację programu, projektu lub zadania wynikające wyłącznie z zawartych umów z podmiotem dysponującym środkami, o których mowa w art. 5 ust. 1 pkt 2 ustawy
Lp	12.1	12.1.1	12.1.1.1	12.2	12.2.1	12.2.1.1	12.3	12.3.1	12.3.2
Formuła									
Wykonanie 2014	124 740,51	116 361,90	0,00	0,00	0,00	0,00	115 644,95	107 221,58	0,00
Wykonanie 2015	314 237,16	124 663,51	0,00	926 788,00	926 788,00	0,00	258 018,38	231 531,97	0,00
Plan 3 kw. 2016	0,00	0,00	0,00	742 005,15	742 005,15	0,00	0,00	0,00	0,00
Wykonanie 2016	0,00	0,00	0,00	521 358,00	521 358,00	0,00	0,00	0,00	0,00
2017	0,00	0,00	0,00	257 358,00	257 358,00	0,00	0,00	0,00	0,00
2018	0,00	0,00	0,00	0,00	0,00	0,00	0,00	0,00	0,00
2019	0,00	0,00	0,00	0,00	0,00	0,00	0,00	0,00	0,00
2020	0,00	0,00	0,00	0,00	0,00	0,00	0,00	0,00	0,00

14) W pozycji 12.1.1.1, 12.2.1.1, 12.3.2, 12.4.2., 12.5.1, 12.6.1, 12.7.1 oraz 12.8.1. wykazuje się wyłącznie kwoty wynikające z umów na realizację programu, projektu lub zadania zawartych na dzień uchwalenia prognozy, a nieplanowanych do zawarcia w okresie prognozy.

Wyszczególnienie	Wydatki majątkowe na programy, projekty lub zadania finansowane z udziałem środków, o których mowa w art. 5 ust. 1 pkt 2 i 3 ustawy	w tym:	Wydatki majątkowe na realizację programu, projektu lub zadania wynikające wyłącznie z zawartych umów z podmiotem dysponującym środkami, o których mowa w art. 5 ust. 1 pkt 2 ustawy	Wydatki na wkład krajowy w związku z umową na realizację programu, projektu lub zadania finansowanego z udziałem środków, o których mowa w art. 5 ust. 1 pkt 2 ustawy bez względu na stopień finansowania tymi środkami	w tym:	Wydatki na wkład krajowy w związku z zawartą po dniu 1 stycznia 2013 r. umową na realizację programu, projektu lub zadania finansowanego w co najmniej 60% środkami, o których mowa w art. 5 ust. 1 pkt 2 ustawy ¹⁵⁾	w tym:	Przychody z tytułu kredytów, pożyczek, emisji papierów wartościowych powstające w związku z umową na realizację programu, projektu lub zadania finansowanego z udziałem środków, o których mowa w art. 5 ust. 1 pkt 2 ustawy bez względu na stopień finansowania tymi środkami	w tym:
		finansowane środkami określonymi w art. 5 ust. 1 pkt 2 ustawy			w związku z już zawartą umową na realizację programu, projektu lub zadania		w związku z już zawartą umową na realizację programu, projektu lub zadania		w związku z już zawartą umową na realizację programu, projektu lub zadania
Lp	12.4	12.4.1	12.4.2	12.5	12.5.1	12.6	12.6.1	12.7	12.7.1
Formuła									
Wykonanie 2014	0,00	0,00	0,00	0,00	0,00	0,00	0,00	0,00	0,00
Wykonanie 2015	2 455 995,13	965 705,25	0,00	0,00	0,00	0,00	0,00	0,00	0,00
Plan 3 kw. 2016	562 517,15	478 005,15	0,00	0,00	0,00	0,00	0,00	0,00	0,00
Wykonanie 2016	257 358,00	257 358,00	0,00	0,00	0,00	0,00	0,00	0,00	0,00
2017	0,00	0,00	0,00	0,00	0,00	0,00	0,00	0,00	0,00
2018	0,00	0,00	0,00	0,00	0,00	0,00	0,00	0,00	0,00
2019	0,00	0,00	0,00	0,00	0,00	0,00	0,00	0,00	0,00
2020	0,00	0,00	0,00	0,00	0,00	0,00	0,00	0,00	0,00

15) Przez program, projekt lub zadanie finansowane w co najmniej 60% środkami, o których mowa w art. 5 ust. 1 pkt 2 ustawy, należy rozumieć także taki program, projekt lub zadanie przynoszące dochód, dla których poziom finansowania ze środków, o których mowa w art. 5 ust. 1 pkt 2 ustawy, ustala się po odliczeniu zdyskontowanego dochodu obliczanego zgodnie z przepisami Unii Europejskiej dotyczącymi takiego programu, projektu lub zadania.

Wyszczególnienie	Kwoty dotyczące przejęcia i spłaty zobowiązań po samodzielnych publicznych zakładach opieki zdrowotnej oraz pokrycia ujemnego wyniku									
	Przychody z tytułu kredytów, pożyczek, emisji papierów wartościowych powstające w związku z zawartą po dniu 1 stycznia 2013 r. umową na realizację programu, projektu lub zadania finansowanego w co najmniej 60% środkami, o których mowa w art. 5 ust. 1 pkt 2 ustawy	w tym:		Kwota zobowiązań wynikających z przejęcia przez jednostkę samorządu terytorialnego zobowiązań po likwidowanych i przekształcanych samodzielnych zakładach opieki zdrowotnej	Dochody budżetowe z tytułu dotacji celowej z budżetu państwa, o której mowa w art. 196 ustawy z dnia 15 kwietnia 2011 r. o działalności leczniczej (Dz. U. z 2013 r. poz. 217, z późn. zm.)	Wysokość zobowiązań podlegających umorzeniu, o którym mowa w art. 190 ustawy o działalności leczniczej	Wydatki na spłatę przejętych zobowiązań samodzielnego publicznego zakładu opieki zdrowotnej przekształconego na zasadach określonych w przepisach o działalności leczniczej	Wydatki na spłatę przejętych zobowiązań samodzielnego publicznego zakładu opieki zdrowotnej likwidowanego na zasadach określonych w przepisach o działalności leczniczej	Wydatki na spłatę zobowiązań samodzielnego publicznego zakładu opieki zdrowotnej przejętych do końca 2011 r. na podstawie przepisów o zakładach opieki zdrowotnej	Wydatki bieżące na pokrycie ujemnego wyniku finansowego samodzielnego publicznego zakładu opieki zdrowotnej
			w związku z już zawartą umową na realizację programu, projektu lub zadania							
Lp	12.8	12.8.1	13.1	13.2	13.3	13.4	13.5	13.6	13.7	
Formuła										
Wykonanie 2014	0,00	0,00	0,00	0,00	0,00	0,00	0,00	0,00	0,00	
Wykonanie 2015	0,00	0,00	0,00	0,00	0,00	0,00	0,00	0,00	0,00	
Plan 3 kw. 2016	0,00	0,00	0,00	0,00	0,00	0,00	0,00	0,00	0,00	
Wykonanie 2016	0,00	0,00	0,00	0,00	0,00	0,00	0,00	0,00	0,00	
2017	0,00	0,00	0,00	0,00	0,00	0,00	0,00	0,00	0,00	
2018	0,00	0,00	0,00	0,00	0,00	0,00	0,00	0,00	0,00	
2019	0,00	0,00	0,00	0,00	0,00	0,00	0,00	0,00	0,00	
2020	0,00	0,00	0,00	0,00	0,00	0,00	0,00	0,00	0,00	

Wyszczególnienie	Dane uzupełniające o dług i jego spłacie						
	Spłaty rat kapitałowych oraz wykup papierów wartościowych, o których mowa w pkt. 5.1., wynikające wyłącznie z tytułu zobowiązań już zaciągniętych ^x	Kwota długu, którego planowana spłata dokona się z wydatków budżetu ^x	Wydatki zmniejszające dług ^x	w tym:			Wynik operacji niekasowych wpływających na kwotę długu (m.in. umorzenia, różnice kursowe) ^x
				spłata zobowiązań wymagalnych z lat poprzednich, innych niż w poz. 14.3.3 ^x	związane z umowami zaliczanymi do tytułów dłużnych wliczanych do państwowego długu publicznego ^x	wypłaty z tytułu wymagalnych poręczeń i gwarancji ^x	
Lp	14.1	14.2	14.3	14.3.1	14.3.2	14.3.3	14.4
Formuła							
Wykonanie 2014	222 222,16	0,00	0,00	0,00	0,00	0,00	0,00
Wykonanie 2015	222 222,24	0,00	0,00	0,00	0,00	0,00	0,00
Plan 3 kw. 2016	416 772,24	0,00	0,00	0,00	0,00	0,00	0,00
Wykonanie 2016	416 772,24	0,00	0,00	0,00	0,00	0,00	0,00
2017	481 622,24	0,00	0,00	0,00	0,00	0,00	0,00
2018	703 744,12	0,00	0,00	0,00	0,00	0,00	0,00
2019	666 667,00	0,00	0,00	0,00	0,00	0,00	0,00
2020	0,00	0,00	0,00	0,00	0,00	0,00	0,00

16) Pozycje sekcji 15 są wykazywane wyłącznie przez jednostki samorządu terytorialnego emitujące obligacje pochodowe.


Wyszczególnienie	Stopnie niezachowania relacji określonych w art. 242-244 ustawy w przypadku określonym w art. 240a ust. 8** ustawy ¹⁷⁾		
	Stopień niezachowania relacji zrównoważenia wydatków bieżących, o której mowa w poz. 8.2.	Stopień niezachowania wskaźnika spłaty zobowiązań, o którym mowa w poz. 9.7. ^x	Stopień niezachowania wskaźnika spłaty zobowiązań, o którym mowa w poz. 9.7.1. ^x
Lp	16.1	16.2	16.3
Formuła	$[1.1] + [4.1] + [4.2] - ([2.1] - [2.1.2])$	$[9.6] - [9.4]$	$[9.6.1] - [9.4]$
Wykonanie 2014			
Wykonanie 2015			
Plan 3 kw. 2016			
Wykonanie 2016			
2017			
2018			
2019			
2020			

* Informacja o spełnieniu wskaźnika spłaty zobowiązań określonego w art. 243 ustawy po uwzględnieniu zobowiązań związku współtworzonego przez jednostkę samorządu terytorialnego, oraz po uwzględnieniu ustawowych wyłączeń zostanie automatycznie wygenerowana przez aplikację wskazaną przez Ministra Finansów, o której mowa w § 4 ust. 1 rozporządzenia Ministra Finansów z dnia 10 stycznia 2013 r. Automatyczne wyliczenia danych na podstawie wartości historycznych i prognozowanych przez jednostkę samorządu terytorialnego dotyczą w szczególności także poz. 9.6.-9.6.1 i pozycji z sekcji nr 16.

** Należy wskazać jedną z następujących podstaw prawnych: art. 240a ust. 4 / art. 240a ust. 8 / art. 240b ustawy określającą procedurę jaką objęta jest jednostka samorządu terytorialnego.

x - pozycje oznaczone symbolem „x” sporządza się na okres, na który zaciągnięto oraz planuje się zaciągnąć zobowiązania dłużne (prognoza kwoty długu). Okres ten nie podlega wydłużeniu w sytuacji planowania wydatków z tytułu niewymagalnych poręczeń i gwarancji. W przypadku planowania wydatków z tytułu niewymagalnych poręczeń i gwarancji w okresie dłuższym niż okres, na który zaciągnięto oraz planuje się zaciągnąć zobowiązania dłużne, informację o wydatkach z tytułu niewymagalnych poręczeń i gwarancji, wykraczających poza wspomniany okres, należy zamieścić w objaśnieniach do wieloletniej prognozy finansowej. W przypadku, gdy kwoty wydatków wynikające z limitów wydatków na przedsięwzięcia wykraczają poza okres prognozy kwoty długu to pozycje oznaczone symbolem „x” sporządza się do ostatniego roku, na który ustalono limit wydatków na realizację przedsięwzięć wieloletnich.

17) Pozycje sekcji 16 wykazują wyłącznie jednostki objęte procedurą wynikającą z art. 240a lub art. 240b ustawy


PRZEWODNICZĄCY
RADY GMINY

Dariusz Skierkowski

Wykaz przedsięwzięć do WPF

kwoty w
zł

L.p.	Nazwa i cel	Jednostka odpowiedzialna lub koordynująca	Okres realizacji		Łączne nakłady finansowe	Limit 2017	Limit 2018	Limit 2019	Limit 2020	Limit zobowiązań
			od	do						
1	Wydatki na przedsięwzięcia-ogółem (1.1+1.2+1.3)				4 137 500,00	0,00	1 943 750,00	1 531 150,00	0,00	3 443 750,00
1.a	- wydatki bieżące				0,00	0,00	0,00	0,00	0,00	0,00
1.b	- wydatki majątkowe				4 137 500,00	0,00	1 943 750,00	1 531 150,00	0,00	3 443 750,00
1.1	Wydatki na programy, projekty lub zadania związane z programami realizowanymi z udziałem środków, o których mowa w art.5 ust.1 pkt 2 i 3 ustawy z dnia 27 sierpnia 2009.r. o finansach publicznych (Dz.U.Nr 157, poz.1240,z późn.zm.), z tego:				0,00	0,00	0,00	0,00	0,00	0,00
1.1.1	- wydatki bieżące				0,00	0,00	0,00	0,00	0,00	0,00
1.1.2	- wydatki majątkowe				0,00	0,00	0,00	0,00	0,00	0,00
1.2	Wydatki na programy, projekty lub zadania związane z umowami partnerstwa publiczno-privatnego, z tego:				0,00	0,00	0,00	0,00	0,00	0,00
1.2.1	- wydatki bieżące				0,00	0,00	0,00	0,00	0,00	0,00
1.2.2	- wydatki majątkowe				0,00	0,00	0,00	0,00	0,00	0,00
1.3	Wydatki na programy, projekty lub zadania pozostałe (inne niż wymienione w pkt 1.1 i 1.2),z tego				4 137 500,00	0,00	1 943 750,00	1 531 150,00	0,00	3 443 750,00
1.3.1	- wydatki bieżące				0,00	0,00	0,00	0,00	0,00	0,00
1.3.2	- wydatki majątkowe				4 137 500,00	0,00	1 943 750,00	1 531 150,00	0,00	3 443 750,00
1.3.2.1	Modernizacja oczyszczalni ścieków w m. Kujawka - poprawa stany srodowiska	BĄDKOWO	2015	2018	450 000,00	0,00	350 000,00	0,00	0,00	350 000,00
1.3.2.3	Przebudowa drogi gminnej nr 160719C Toporzyszczewo Stare - Toporzyszczewo - poprawa warunków życia mieszkańców	BĄDKOWO	2018	2019	1 187 500,00	0,00	312 500,00	875 000,00	0,00	593 750,00

L.p.	Nazwa i cel	Jednostka odpowiedzialna lub koordynująca	Okres realizacji		Łączne nakłady finansowe	Limit 2017	Limit 2018	Limit 2019	Limit 2020	Limit zobowiązań
			od	do						
1.3.2.4	Przebudowa drogi Gminnej nr 160728C w miejscowości Kolonia Łowiczek - Poprawa warunków życia mieszkańców	BĄDKOWO	2018	2019	687 500,00	0,00	343 750,00	343 650,00	0,00	687 500,00
1.3.2.5	Przebudowa drogi gminnej nr 160738C Łówkowice - Wójtówka - poprawa warunków życia mieszkańców	BĄDKOWO	2018	2019	375 000,00	0,00	375 000,00	0,00	0,00	375 000,00
1.3.2.7	Przebudowa Drogi Gminnej Nr.... w m. Wójtówka- Łowiczek - poprawa warunków życia ludności	BĄDKOWO	2017	2018	562 500,00	0,00	0,00	0,00	0,00	562 500,00
1.3.2.8	Przebudowa drogi gminnej w miejscowości Słupy Duże - Poprawa warunków życia mieszkańców	BĄDKOWO	2018	2019	156 250,00	0,00	156 250,00	0,00	0,00	156 250,00
1.3.2.9	Przebudowa drogi gminnej w Sinkach - Poprawa warunków życia mieszkańców	BĄDKOWO	2018	2019	312 500,00	0,00	0,00	312 500,00	0,00	312 500,00
1.3.2.13	Przebudowa drogi gminnej Bądkowo-Wysocin Nr 160704C - poprawa warunków życia mieszkańców	BĄDKOWO	2017	2018	406 250,00	0,00	406 250,00	0,00	0,00	406 250,00

PRZEWODNICZĄCY
RADY GMINY

Dariusz Skierkowski

UZASADNIENIE

Objaśnienia przyjętych wartości do Wieloletniej Prognozy Finansowej Gminy Bądkowo na lata 2017-2020.

Obowiązek sporządzenia Wieloletniej Prognozy Finansowej jest jedną z zasadniczych zmian wprowadzonych ustawą z dnia 27 sierpnia 2009 roku odnoszących się do zagadnień gospodarki finansowej jednostek samorządu terytorialnego. Regulacja ta stwarza możliwość kompleksowej analizy sytuacji finansowej jednostki oraz możliwość oceny podejmowanych przedsięwzięć z perspektywy ich znaczenia dla samorządu. W zamyśle prawodawcy wieloletnia prognoza finansowa jednostki samorządu terytorialnego ma być instrumentem nowoczesnego zarządzania finansami publicznymi.

W Wieloletniej Prognozie Finansowej Gminy Bądkowo zastosowano wzory załączników (załącznik nr 1 oraz załącznik nr 2 do uchwały) zgodnie z Rozporządzeniem Ministra Finansów z dnia 8 sierpnia 2014 roku zmieniającym rozporządzenie w sprawie wieloletniej prognozy finansowej jednostki samorządu terytorialnego z dnia 10 stycznia 2013 roku (Dz. U. z 2014 r. poz. 1127).

Podstawą opracowania Wieloletniej Prognozy Finansowej Gminy Bądkowo jest projekt uchwały budżetowej na 2017 rok, dane sprawozdawcze z wykonania budżetu Gminy Bądkowo za lata 2014 i 2015, wartości planowane na koniec III kwartału 2016 roku oraz wytyczne Ministra Finansów dotyczące założeń makroekonomicznych dla potrzeb sporządzania wieloletnich prognoz finansowych jednostek samorządu terytorialnego.

Art. 227 ust. 1 ustawy z dnia 27 sierpnia 2009 roku o finansach publicznych (tj. Dz. U. z 2013 r. poz. 885 z późn. zm.) zakłada, iż wieloletnia prognoza finansowa obejmuje okres roku budżetowego oraz co najmniej trzech kolejnych lat budżetowych. Z ust. 2 powołanego artykułu wynika, iż prognozę kwoty długu, stanowiącą integralną część wieloletniej prognozy finansowej, sporządza się na okres na który zaciągnięto lub planuje się zaciągnąć zobowiązanie. Na dzień podjęcia uchwały, spłatę zobowiązań przewiduje się do roku 2020. W związku z powyższym, Wieloletnia Prognoza Finansowa Gminy Bądkowo została przygotowana na lata 2017-2020.

Kwoty wydatków wynikające z limitów wydatków na przedsięwzięcia nie wykraczają poza okres prognozy kwoty długu. Nie planuje się także wydatków z tytułu niewymagalnych poręczeń i gwarancji, które przekraczałyby okres prognozy kwoty długu.

1. Założenia makroekonomiczne

Przy opracowaniu prognozy pozycji budżetowych Gminy Bądkowo wykorzystano dwa podstawowe mierniki koniunktury gospodarczej – produkt krajowy brutto (PKB) oraz wskaźnik inflacji (CPI). Na ich podstawie oszacowano wartości dochodów i wydatków Gminy Bądkowo, co dzięki konstrukcji i zaawansowanym metodom dokonywania obliczeń, pozwoli realizować w przyszłości właściwą politykę finansową jednostki.

Zgodnie z zaleceniami Ministra Finansów prognozę wskazanych mierników oparto o Wytyczne dotyczące założeń makroekonomicznych na potrzeby wieloletnich prognoz finansowych jednostek samorządu terytorialnego. Ostatnia dostępna aktualizacja ww. wytycznych miała miejsce 5 października 2016 roku, a dane wynikające z powołanego dokumentu prezentuje tabela 1.

Prognozę oparto o następujące założenia:

- 1) dla roku 2017 przyjęto wartości wynikające z projektu budżetu;
- 2) dla lat 2018-2020 prognozę wykonano poprzez indeksację o wskaźniki dynamiki inflacji oraz dynamiki PKB.

Podzielenie prognozy w powyższy sposób pozwala na realną ocenę możliwości inwestycyjno-kredytowych gminy.

Tabela 1. Dane makroekonomiczne przyjęte do wyliczeń prognozy

Wskaźnik	2017	2018	2019	2020
PKB	3,60%	3,80%	3,90%	3,90%
Inflacja	1,30%	1,80%	2,20%	2,50%

Źródło: Wytyczne dotyczące założeń makroekonomicznych na potrzeby wieloletnich prognoz finansowych jednostek samorządu terytorialnego. Aktualizacja – październik 2016 r., (www.mf.gov.pl), Warszawa 2016.

Zgodnie z przyjętym założeniem, dochody i wydatki bieżące w roku 2017 uwzględnione w WPF wynikają z wartości zawartych w projekcie budżetu na 2017 rok. Od 2018 roku dochody i wydatki bieżące ustalono za pomocą wskaźników inflacji oraz wskaźnika dynamiki PKB. W tym celu, posłużono się metodą indeksacji wartości bazowych o odpowiednio przypisany dla każdej kategorii budżetowej wskaźnik. Waga zmiennej makroekonomicznej oznacza w jakim stopniu dochody lub wydatki zależą od poziomu wskaźnika z danego roku. Indeksowana zostaje wartość na rok przyszły.

Sposób indeksacji za pomocą wag przedstawia poniższy wzór:

$$Y_1 = Y_0 \cdot (1 + CPI \cdot u_{CPI}) \cdot (1 + \Delta PKB \cdot u_{\Delta PKB})$$

gdzie:

Y_1 - wartość prognozowana danej kategorii dochodów bądź wydatków budżetowych;

Y_0 - wartość danej kategorii dochodów bądź wydatków budżetowych w roku poprzedzającym;

CPI - wartość wskaźnika inflacji w roku prognozowanym;

u_{CPI} - waga przypisana wskaźnikowi CPI, będąca jego rzeczywistym wpływem na prognozowaną kategorię;

ΔPKB - wskaźnik dynamiki PKB;

$u_{\Delta PKB}$ - waga przypisana wskaźnikowi dynamiki PKB, będąca jego rzeczywistym wpływem na prognozowaną kategorię.

2. Dochody

Prognozy dochodów Gminy Bądkowo dokonano w podziałach merytorycznych, a następnie sklasyfikowano w podziały wymagane ustawowo. Podział merytoryczny został sporządzony za pomocą paragrafów klasyfikacji budżetowej i objął dochody bieżące i majątkowe.

Dochody bieżące prognozowano w podziale na:

1. podatki i opłaty lokalne (w tym: podatek od nieruchomości);

2. udział w podatkach centralnych (w tym PIT i CIT);
3. subwencję ogólną;
4. dotacje i środki przeznaczone na cele bieżące (na zadania zlecone i powierzone oraz na zadania własne);
5. pozostałe dochody (w tym: grzywny i kary pieniężne, wpływy z usług, odsetki od środków na rachunkach bankowych).

Dochody majątkowe prognozowano w podziale na:

1. dochody z majątku (w tym sprzedaż mienia);
2. dotacje i środki przeznaczone na inwestycje;
3. pozostałe dochody.

2.1 Dochody bieżące

Uwzględniając dotychczasowe kształtowanie się dochodów budżetu Gminy Bądkowo oraz przewidywane wykonanie, na rok 2017 planuje się na podstawie wyliczeń i podjętych uchwał przez Radę Gminy a na lata następne dokonano wzrostu na podstawie wskaźnika.

Podatek od nieruchomości

Stosownie do przepisów ustawy o podatkach i opłatach lokalnych wysokość stawek podatku od nieruchomości nie mogą przekroczyć górnych granic stawek kwotowych ogłoszonych przez Ministra Finansów. Wpływy z tytułu podatku od nieruchomości na 2017 rok zaplanowano w oparciu o uchwałę Rady Gminy w sprawie określenia wysokości rocznych stawek podatku od nieruchomości na 2017 rok.

W latach następnych zakłada się wzrostowy trend wpływów z tego podatku i zwiększanie dochodów będących konsekwencją planowanego wzrostu stawek podatkowych oraz corocznego przyrostu przedmiotów opodatkowania związanych z prowadzeniem działalności gospodarczej oraz budynków mieszkalnych.

Udział w podatkach centralnych

Jako, że ta grupa dochodów pozostaje w bardzo silnym związku z sytuacją makroekonomiczną kraju, przy szacowaniu dochodów z tytułu udziałów w podatku dochodowym od osób fizycznych (PIT) oraz od osób prawnych (CIT) w latach 2017-2020 wzięto pod uwagę założony wskaźnik PKB.

Subwencje i dotacje na zadania bieżące

Planowaną kwotę subwencji ogólnej oraz dotacji celowych z budżetu państwa (innych niż środki na dofinansowanie realizacji projektów europejskich) na 2017 rok przyjęto w oparciu o informacje przekazane przez Ministra Finansów. W kolejnych latach prognozy założono wzrost kwoty otrzymywanych dotychczas cyklicznych subwencji i dotacji celowych z budżetu państwa w oparciu o prognozowany wskaźnik PKB.

2.2 Dochody majątkowe

Waloryzacji o wskaźniki makroekonomiczne nie poddano dochodów o charakterze majątkowym. Dochody majątkowe, w tym przede wszystkim dochody ze sprzedaży majątku pozbawione są regularności, a ich poziom uzależniony jest od czynników niezależnych, jak np. koniunktura na

rynku nieruchomości.

W 2017 roku dochody ze sprzedaży majątku zaplanowano na poziomie 0,00 zł. Bazując na informacjach o wykonaniu dochodów majątkowych w poprzednich latach, należy stwierdzić, że zaplanowana kwota jest realna, ryzyko ich niewykonania jest minimalne, a sama sprzedaż mienia została zaplanowana przy dochowaniu najwyższej staranności.

Wartość zaplanowanych w latach 2018 i 2019 dochodów ze sprzedaży ma zapewnić sprzedaż nieruchomości, po byłych szkołach podstawowych w m. Łówkowice i w m. Toporzyszczewo Stare. na 2018 rok planuje się sprzedaż budynku w m. Łówkowice, planowana kwota 250 tys. zł, a na 2019r. po wyremontowaniu planuje się sprzedać budynkiem mienia komunalnego wraz gruntami planowana kwota 750 tys. zł.

3. Wydatki

Prognozy wydatków Gminy Bądkowo dokonano w podziale na kategorie wydatków bieżących i wydatków majątkowych.

3.1 Wydatki bieżące

Wydatki bieżące prognozowano w podziale na:

- 1) wydatki na poręczenia i gwarancje;
- 2) wydatki związane z obsługą zadłużenia, w tym odsetki i dyskonto;
- 3) wynagrodzenia i składki od nich naliczane;
- 4) pozostałe wydatki bieżące.

Zgodnie z założeniami przyjętymi przy prognozie dochodów, dla wydatków bieżących w roku 2017 przyjęto projekt budżetu. W latach 2018-2020 dokonano indeksacji o wagi wskaźników inflacji i PKB. O ile w przypadku wydatków na wynagrodzenia, pochodnych od wynagrodzeń i pozostałych wydatków bieżących możliwość zastosowania indeksacji jest uzasadniona, o tyle wydatki związane z obsługą długu są ściśle uzależnione od zawartych w umowach kredytowych, pożyczkowych i emisji obligacji postanowień.

3.2 Wydatki majątkowe

Wydatki majątkowe obejmują przede wszystkim przedsięwzięcia inwestycyjne, które ujęto w załączniku nr 2 do Wieloletniej Prognozy Finansowej Gminy Bądkowo na lata 2017-2020. W kolejnych latach wydatki majątkowe zostały zaplanowane tak aby pokryły pozostałą po spłacie zobowiązań część tzw. wolnych środków.

Oprócz przedsięwzięć przewidzianych w WPF zaplanowano niezbędne wydatki, takie jak: dotacje celowe dla JST wynikające z ustawy o ochronie gruntów rolnych i leśnych, wydatki na pozyskanie gruntów pod inwestycje drogowe itp.

4. Wynik budżetu

Wynik budżetu w prognozowanym okresie jest ściśle powiązany z przyjętymi założeniami do prognozy dochodów i wydatków. Fakt prognozowania w oparciu o dane makroekonomiczne o niewielkiej zmienności powoduje zrównoważony i stabilny wzrost dochodów oraz wydatków

bieżących, któremu można przypisać cechy statystyczne. W całym prognozowanym okresie utrzymana została relacja z art. 242 (brak deficytu bieżącego). Ponadto wynik finansowy budżetu został sprowadzony do 0 w całym badanym okresie.

Tabela 4. Wynik budżetu Gminy Bądkowo

	2017	2018	2019	2020
Dochody	16 916 404,00	17 626 538,00	18 388 624,00	18 326 530,00
Wydatki	17 660 984,00	16 922 793,88	17 721 957,00	18 326 530,00
Wynik budżetu	-744 580,00	703 744,12	666 667,00	0,00

Zródło: Opracowanie własne.

5. Przychody

W okresie objętym prognozą planuje się pozyskać przychody w roku 2017 na pokrycie planowanego deficytu budżetowego

W okresie objętym prognozą nie planuje się zaciągnięcia nowego zobowiązania.

6. Rozchody


Na dzień 01.01.2017 kwota zadłużenia, wpływająca na kształtowanie się wskaźnika faktycznej obsługi zadłużenia, wynikająca z zaciągniętych kredytów, pożyczek i wyemitowanych obligacji wynosi 852 033,56 zł, a jego spłata planowana jest do roku 2018

7. Relacja z art. 243 ustawy o finansach publicznych

Zgodnie z art. 243 ust. 1 ustawy z dnia 27 sierpnia 2009 r. o finansach publicznych (tj. Dz. U. z 2013 r. poz. 885 z późn. zm.) od 1 stycznia 2014 r. obowiązuje indywidualny wskaźnik zadłużenia dla samorządów. Według przepisów roczna wartość spłat zobowiązań i ich obsługi do planowanych dochodów nie może przekroczyć wskaźnika opartego na średniej arytmetycznej z obliczonych dla ostatnich 3 lat relacji dochodów bieżących, powiększonych o wpływy uzyskane ze sprzedaży majątku oraz pomniejszonych o wydatki bieżące, do dochodów ogółem.

Tabela 5. Kształtowanie się relacji z art. 243 u.f.p.

	2017	2018	2019	2020
Obsługa zadłużenia (po wyłączeniach)	3,02%	4,15%	3,68%	0,00%
Maksymalna obsługa zadłużenia	11,59%	11,27%	8,70%	10,37%
Zachowanie relacji z art. 243	Tak	Tak	Tak	Tak

PRZEWODNICZĄCY
RADY GMINY

Dariusz Skierkowski